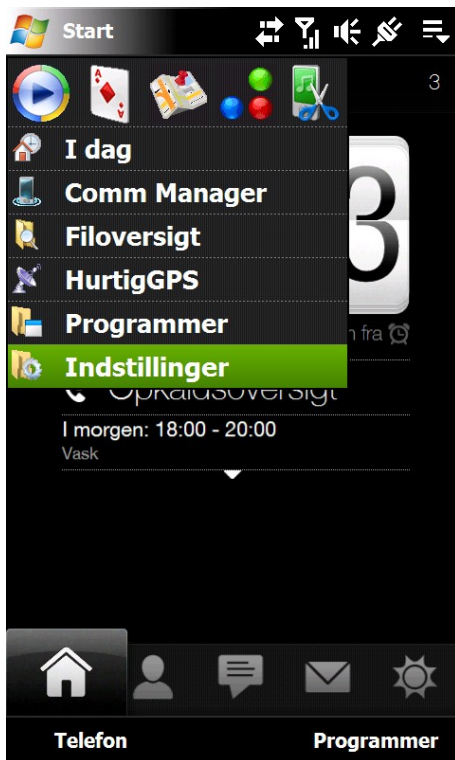




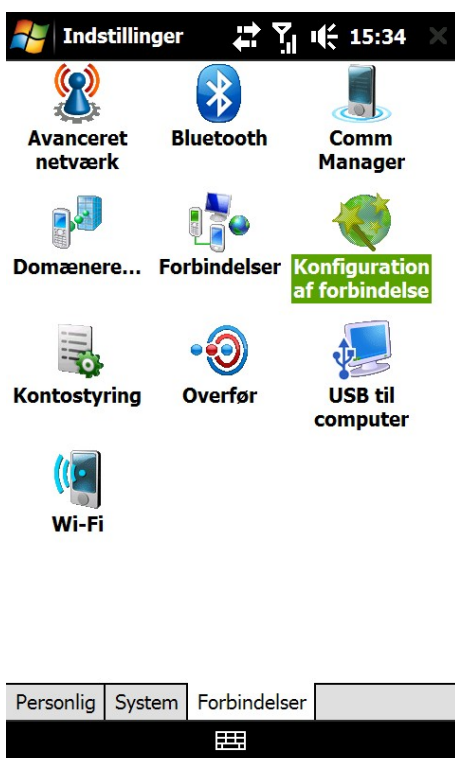
## Opsætning af Internet og MMS til HTC

Vil du læse mere om Data på din mobil, så tjek [callme.dk/callservices](http://callme.dk/callservices)

Tryk på **Start** (flaget med farverne rød, grøn, blå og gul – i toppen til venstre)  
Og vælg **Indstillinger**.



Vælg **Forbindelse** (sidste faneblad i bunden) - tryk på ikonet **Konfiguration af forbindelse**

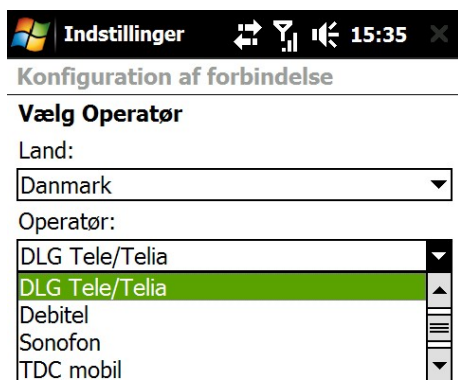




Vent et øjeblik...



I dropdown menuen **Land** skal der stå *Danmark*, og i **Operatør** vælger man *DLG Tele/Telia* og trykker Ok





Tryk **Ja**



#### Konfiguration af forbindelse

Konfiguration af forbindelse konfigurerer automatisk enheden med de følgende indstillinger.

**Land: Danmark**  
**Operatør: DLG Tele/Telia**

Vil du fortsætte?

Ja

Nej

Vent et øjeblik...



#### Konfiguration af forbindelse

Konfiguration af forbindelse konfigurerer nu enheden med de følgende indstillinger for forbindelsen.

**Land: Danmark**  
**Operatør: DLG Tele/Telia**

Skjul



Tryk **Genstart**



#### Konfiguration af forbindelse

Konfiguration af forbindelse er færdig med at konfigurere din enhed. Du behøver ikke at ændre indstillingerne for forbindelsen når du "Roamer" med det samme SIM-kort.

**Du skal genstarte enheden for at gøre de nye indstillinger for forbindelsen gældende.**

**Genstart**

**Senere**

Når mobilen er tændt, virker Internet og MMS.